

PROMOZIONE

TRAPANO

COD.	DESCRIZIONE	PREZZO
950 006 DW0 06K	TASSELL.24W MOD.DW006K2	380,00



Dati tecnici

- Tipo di alimentazione: a batteria
- Percussione: Si
- Momento torcente max: 65 Nm
- Tensione della batteria: 24 V
- Capacità della batteria: 2 Ah
- Quantità delle batterie: 1
- Tipo di batteria: Ni-Cd
- Numero dei giri: 2
- Peso: 3,4 kg
- Valigetta di trasporto: Si

ARTICOLI DISPONIBILI FINO AD ESAURIMENTO SCORTE

PROMOZIONE

SEGA CIRCOLARE DE WALT MOD.DW007

COD.	DESCRIZIONE	PREZZO
901 006 0DW 007	SEGA CIRCOLARE DE WALT MOD.DW007 IN VALIGETTA	380,00



Dati tecnici

- Voltaggio 24 V.
- Diametro lama 165 mm.
- Batteria NiCd 2.0 Amp.
- Potenza resa 480 Watts.
- Velocità a vuoto 4000 Giri/min.
- Inclinazione 45°.
- Max. profondità' di taglio:
- -a 90° 55 mm.
- -a 45° 43.5 mm.
- Peso 4.4 kg.
- Lunghezza 327 mm
- Altezza 290 mm

Caratteristiche

- Massima inclinazione 45 gradi.
- Blocco in posizione "off" dell'interruttore, freno motore elettronico per un maggior controllo e proteggi lama interamente in metallo per maggiore sicurezza.
- Profondità di taglio regolabile
- Ampia scarpa in magnesio con un semplice e veloce meccanismo di aggiustamento della profondità.
- Motore DEWALT a doppio isolamento 57mm ventilato ad elevate prestazioni con spazzole sostituibili garantisce una capacità di taglio fino a 55mm.
- Lama in carburo 165mm 16 denti per tagli senza sbavature.
- Design modulare dei componenti al fine di garantire la massima facilità di manutenzione.
- L'impugnatura in gomma morbida riduce al minimo le vibrazioni rendendo il lavoro dell'utilizzatore ancora più agevole.



Dotazione

- Caricabatteria da 1 ora
- 1 batteria
- Lama al carburo da 165 mm
- Guida parallela per rifilare
- Chiave di servizio
- Valigetta

ARTICOLI DISPONIBILI FINO AD ESAURIMENTO SCORTE

PROMOZIONE

PIALLETTO PER SMUSSARE GLI SPIGOLI MOD.CE89E

COD.	DESCRIZIONE	PREZZO
900 003 OCE 89E	PIALLETTO PER SMUSSARE GLI COD.CE89E	305,00



Dati tecnici

- Pialletto Virutex CE89E pialla
- Pialletto per smussare professionale e potente.
- Specificatamente disegnato per smussature di bordi in opera.
- Dotato di lame in metallo duro ricambiabili e reversibili che non necessitano di regolazione.
- Equipaggiato con attacco per aspirazione esterna e cavo alimentazione 5 mt.

Caratteristiche

- Potenza 700W
- Profondità di taglio 0-12,5 mm
- Larghezza di taglio a 90° 25 mm
- Velocità a vuoto 16500/min
- Peso 3,3 kg

ARTICOLI DISPONIBILI FINO AD ESAURIMENTO SCORTE

PROMOZIONE

RUSTICATRICE TEDESCA PER GRANDI STRUTTURE

COD.	DESCRIZIONE	PREZZO
950 004 H13 0RS	RUSTICATRICE BRAUN TEDESCA MOD.RUSTIKA 1800	1.120,00



Caratteristiche

- da riserve di potenza superiori, estremamente
- costruzione robusta, ampia larghezza di lavoro e ottimale
- Funzionamento efficiente anche nella struttura
- profonda di legni duri e nella generazione, strutture distintivi
- molto comodo - 1800 motore watt -
- Larghezza di grande lavoro 130 millimetri
- ideale per le superfici e profili, appiattimento etc.
- in angoli o scanalature
- regolazione stepless di velocità
- Struttura per versatilità, la lucidatura, smerigliatura, lucidatura, ecc

ARTICOLI DISPONIBILI FINO AD ESAURIMENTO SCORTE

PROMOZIONE

RUSTICATRICE TEDESCA PER GRANDI STRUTTURE

COD.	DESCRIZIONE	PREZZO
950 000 0ZH 200	PIALLA MOD.ZH205E COD.925201	1.880,00



Sono inimitabili! Con profondità variabile di taglio 0-4 mm.

La nuova espulsione chip con un'eccellente asportazione di truciolo tramite il flusso d'aria migliorato e nuovi blocchi condotto aria a causa di trucioli bagnati una cosa del passato!

Coerente costruzione leggera, la costruzione del getto solido pesa solo 13,4 e 12,5 kg.

Il motore a corrente forte luce MAFELL offre ampie riserve. Progettazione è un'esperienza!

Come con la maggior parte delle macchine MAFELL, l'elettronica di controllo intelligente vegliano in background. Per soft start e velocità costante sotto carico, nonché una riduzione della velocità conservativa macchina al minimo e per protezione di sovraccarico.

Vantaggi

- Standard di alta qualità - riduzione dei costi della macchina e maggiore durata.
- Sofisticata, pratica maniglia ergonomica e il peso leggero - per la gestione esemplare.
- Con il ruolo di start-up per il massimo utilizzo della larghezza piattatura.
- Monouso sistema di coltelli reversibili - indica la regolazione richiede tempo della lama pialla è eliminato.

Specifiche Tecniche

- Potenza assorbita: 2300 W
- Peso: 12,5 kg
- Motore universale: 230 V / 50 Hz
- Nominale minimo: 8500 1 / min

ARTICOLI DISPONIBILI FINO AD ESAURIMENTO SCORTE

TRONCATRICE RADIALE 305 DEWALT MOD.DW718

COD.	DESCRIZIONE	PREZZO
950 006 ODW 718	TRONCATRICE RADIALE 305 DEWALT MOD.DW718	815,00
950 006 DE7 023	SET DI MONTAGGIO CAVALLETTO COD. DE7030	105,00



DIAMETRO LAMA mm 305

- Rapida regolazione e bloccaggio della angolazione (da 0-50° destra, 0-60° sinistra) grazie ad un comodo dispositivo a camme.
- Stop di profondità per la realizzazione di intagli a dimensione costante per la piega del materiale, o per realizzazione di battute a misura.
- Battuta posteriore di altezza elevata ed estensibile, per il massimo supporto del materiale da troncare.
- La doppia guida verticale conferisce al braccio una rigidità molto elevata che permette alla lama di lavorare sempre in precisione.
- Nuovo sistema di inclinazione della testa a 48° dx/sx con tacche predefinite e pratico dispositivo di blocco in posizioni intermedie.
- Nuovo design che, a dispetto della grande capacità di taglio, rende la macchina estremamente compatta e, una volta chiusa, decisamente facile da trasportare.
- Controllo elettronico della velocità ideale per taglio di materiali non ferrosi.
- Disponibile anche nella versione V dotata di marcatore laser della linea di taglio.

Caratteristiche tecniche

• Potenza assorbita	1600 Watt
• Potenza resa	960 Watt
• Velocità lama	1900 - 3400 Giri/min
• Diametro lama	305 mm
• Foro della lama	30 mm
• Inclinazione	48/48 °
• Max. angolazione a troncare [sinistra/destra]	50/60 °
• Capacità di taglio ang. 90° / incl. 90° (L x H)	327x90 mm
• Capacità di taglio ang. 90° / incl. 90° (L x H)	345x71 mm
• Capacità di taglio ang. 45° / incl. 90° (L x H)	231x90 mm
• Capacità di taglio ang. 45° / incl. 90° (L x H)	241x71 mm
• Capacità di taglio ang. 90° / incl. 45° (L x H)	327x58 mm
• Capacità di taglio ang. 90° / incl. 45° (L x H)	345x48 mm
• Max. capacità di taglio ang. 45°, incl. 45°	242x52 mm
• Max. profondità di taglio	163 mm
• Peso	24.8 Kg
• Profondità	470 mm
• Lunghezza	770 mm
• Altezza	396 mm
• Lama TCT, 60 denti	
• Chiave inglese e a brugola	
• Sacchetto raccogli-polvere	

ARTICOLI DISPONIBILI FINO AD ESAURIMENTO SCORTE

PROMOZIONE

PANTOGRAFO FESTO OF1010 EBQ\PLUS

COD.	DESCRIZIONE	PREZZO
950 002 00F 100	PANTOGRAFO FESTO OF1010 EBQ\PLUS	361,00



La piccola per i lavori di fino

- Peso minimo e comando a una mano
- Più sicurezza grazie al freno rapido (OF 1010 EBQ)
- Elettronica MMC, per lavori in funzione del materiale e controllo della temperatura
- Regolazione della profondità di fresatura precisa a 1/10 mm
- Il blocca-albero consente un semplice cambio della fresa
- Aspirazione dei trucioli integrata nel piano di fresatura

Principali applicazioni

- Arrotondamento, smussatura, scanalatura e profilatura di spigoli
- Rivestimenti in ferro
- Scanalatura di pannelli, inserimento di listelli o fresatura di cartongesso (smussatura)
- Realizzazione di serie di fori nella costruzione di mobili con sistema di foratura in serie LR 32
- Realizzazione di giunture in legno con VS 600

Dati tecnici

- Potenza 1010 W
- Giri a vuoto 10000-24000 min⁻¹
- Diametro pinze di serraggio 6-8 mm
- Regolazione rapida 55 mm
- Regolazione di precisione 8 mm
- Diametro max. fresa 50 mm
- Ø attacco aspirazione polvere 27 mm
- peso 2,7 kg

ARTICOLI DISPONIBILI FINO AD ESAURIMENTO SCORTE

PROMOZIONE

TRONCATRICE A CATENA HEMA mod. KS380

COD.	DESCRIZIONE	PREZZO
950 001 OKS 380	SEGA A CATENA HEMA MOD.KS380	2.400,00
901 CAR OKS 380	CARRELLO PER SEGA A CATENA KS380	180,00



KS 380

- (La sega a catena mod. ks 380 è destinata esclusivamente per tagli longituDINali e trasversali nel legno pieno massiccio)
- peso: kg. 16,5
- motore universale: 230 V
- potenza assorbita: 2800 W
- frequenza: 50/60 Hz
- velocità di taglio a carico nominale: 15 m/s
- inclinazione bilaterale: 0° - 60°
- profondità del taglio:
 - 0° - 380 mm
 - 15° - 360 mm
 - 30° - 320 mm
 - 45° - 250 mm
 - 60° - 170 mm


ARTICOLI DISPONIBILI FINO AD ESAURIMENTO SCORTE

LEVIGATRICE FESTO BS 105 E PLUS

COD.	DESCRIZIONE	PREZZO
950 002 BS1 05E	LEVIGATRICE A NASTRO FESTO MOD.BS105 E PLUS	570,00

**FESTO - BS 105**

- Cornice di guida con regolazione di precisione in altezza e dispositivo di sollevamento per una levigatura esatta di superfici pregiate (ad esempio anche pezzi impiallacciati).
- Perfetti risultati di lavoro sino a una larghezza di 105 mm con i materiali più diversi dovuti alla velocità di nastro che, grazie all'elettronica ad onda piena, può essere regolata -senza soluzione di continuità per levigatura di sgrossatura e finitura.
- L'equilibrata posizione del baricentro del motore, in posizione assiale, fa sì che si possa lavorare senza affaticamento.
- Lavorazioni economiche grazie all'elevata capacità di taglio del motore.
- Notevole risparmio di tempo con la semplice e rapida tensione e regolazione del nastro.

**Caratteristiche**

- assorbimento: 500 W
- n. di giri: rotex mov. eccentrico: 240-560 min⁻¹
- corse movimento eccentrico: 200-5600 min⁻¹
- corsa: 5 mm
- platorello di lev. intercambiabile: 150mm
- attacco per aspirazione polvere: Ø 27mm
- peso: 2,3 kg

ARTICOLI DISPONIBILI FINO AD ESAURIMENTO SCORTE

PROMOZIONE

PIALLETTO FESTO EHL65E

COD.	DESCRIZIONE	PREZZO
950 002 EHL 65E	PIALLETTO FESTO SUPERLEGGERO MOD.EHL65E PLUS - COD. 574545	231,00



Leggero, maneggevole e potente.

- Lavorare senza affaticarsi nelle lavorazioni grazie al peso inferiore del 30% rispetto ai pialletti comparabili.
- Risparmio di tempo nella sostituzione del coltello mediante una lama elicoidale a spirale unica nel suo genere, che non richiede difficili regolazioni.
- Utilizzo ottimale grazie all'altezza costruttiva contenute e al design ergonomico dell'impugnatura.
- Ottima finitura superficiale e rumorosità ridotta grazie al taglio traente della lama elicoidale.
- Nessun lungo lavoro di pulizia a seguito della possibilità di serie di collegare un aspiratore. L'espulsione dei trucioli può essere allacciata a scelta a destra o sinistra.
- Ideale come pialletto di montaggio per tutte le lavorazioni angolari o nei punti difficili da raggiungere.




Caratteristiche Tecniche

- Assorbimento elettrico 720 W
- Numero giri albero del pialletto 15600 min
- Larghezza di piallatura 65 mm
- Asportazione trucioli 0-4 mm
- Attacco per aspirazione della polvere Ø 27 mm
- Rumorosità funzionamento a vuoto 76 dB (A)
- Peso 2,4 kg
- Fornitura: riscontro parallelo, chiave di servizio.

ARTICOLI DISPONIBILI FINO AD ESAURIMENTO SCORTE

PIALLETTO FESTO HL850 EB PLUS

COD.	DESCRIZIONE	PREZZO
950 002 OHL 850	PIALLETTO FESTO MOD.HL850 EB PLUS - COD. 574550	411,00

**Pialletti senza limitazioni.**

- Fà quello che nessun altro è in grado di fare: scanalare profondità e piallare vicino al bordo grazie al supporto unico, brevettato, unilaterale della testa di piallatura.
- Risparmio enorme di tempo durante la sostituzione della lama grazie alla lama elicoidale unica senza regolazione dell'orbita.
- Grande potenza di avanzamento anche la profondità massima di passata per mezzo dell'elettronica moderna per uno sviluppo uniforme della forza ed una velocità di - taglio costante.
- Massima sicurezza nel lavoro grazie al sistema di frenatura rapida di sicurezza.
- Massima finitura superficiale e ridotta rumorosità a seguito del taglio traente della lama elicoidale.

Caratteristiche Tecniche

- | | |
|---|-----------|
| • Assorbimento elettrico | 850 W |
| • Numero giri albero del pialletto | 11000 min |
| • Larghezza piallatura | 82mm |
| • Asportazione trucioli | 0-3,5 mm |
| • Profondità di battuta illimitata | - |
| • Attacco per aspirazione della polvere Ø | 36 mm |
| • Rumorosità funzionamento a vuoto | 79 dB(A) |
| • Peso | 3,9kg |
- Fornitura: Riscontro parallelo, riscontro della profondità di battuta, chiave di servizio
 - HL 850 EB-Plus
 - In Systainer
 - Cod. prodotto: 574521

ARTICOLI DISPONIBILI FINO AD ESAURIMENTO SCORTE

PROMOZIONE

FISSATRICI A GAS

COD.	DESCRIZIONE	PREZZO UNITARIO
950 007 350 090	FISSATRICE A GAS PASLODE IM350\90 C.4115080	590,00
950 007 013 800	CHIODATRICE SPIT PULSA MOD.700E	980,00
950 007 013 810	CHIODATRICE SPIT PULSA MOD.700P	980,00



950 007 350 090



950 007 013 800



950 007 013 810



ARTICOLI DISPONIBILI FINO AD ESAURIMENTO SCORTE

PROMOZIONE

SEGA CIRCOLARE MAFELL

Cod.	DESCRIZIONE	PREZZO
950 000 KSP 085	SEGA CIRCOLARE MAFELL MOD.KSP85F	580,00



Profondità di taglio	0 - 85 mm
Profondità di taglio 45°	0 - 62 mm
Profondità di taglio 60°	0 - 42 mm
Angolo di inclinazione	0 - 60 °
Numero giri nominale a vuoto	4870 1/min
Peso	7,3 kg
Potenza assorbita nominale	2250 W
Motore universale	230 V / 50 Hz
Velocità di taglio	39,7 m/s

ARTICOLI DISPONIBILI FINO AD ESAURIMENTO SCORTE

PROMOZIONE

FESTO AT 65 PLUS

COD.	DESCRIZIONE	PREZZO
950 002 0AT 065	SEGA CIRCOLARE FESTO AT 65 PLUS	250,00



Dati tecnici

- Plunge Cut Saw
- MMC elettronica, recitazione sicurezza SSB quick-sistema frenante.
- 110 Versioni / 240V

- Potenza assorbita: 1500 watt
- Sega Velocità lama: 1800 - 3800 rpm
- Diametro lama: 190 millimetri
- Bevel tagli: 0 - 45 gradi
- Profondità di taglio: 0 - 66 millimetri (45 gradi = 45 mm)
- Connettore aspiratore: 27/36 millimetri di diametro
- Peso: 6,9 kg

Equipaggiamento di serie

- Carbide - punta a denti fini lama (48 denti), raccogli trucioli, chiave di servizio, fermata la guida, in un Systainer

ARTICOLI DISPONIBILI FINO AD ESAURIMENTO SCORTE

PROMOZIONE

SQUADRATRICE MAFELL

COD.	DESCRIZIONE	PREZZO
950 000 TFK 85L	SEGA CIRCOLARE MAFELL MOD. TFK 85L 230W	1.650,00



ARTICOLI DISPONIBILI FINO AD ESAURIMENTO SCORTE

PROMOZIONE

FRESATRICE PER LAMELLO ELU MOD.MBR100

COD.	DESCRIZIONE	PREZZO UNITARIO
950 000 MBR 100	FRESATRICE ELU MOD.MBR100	290,00





ARTICOLI DISPONIBILI FINO AD ESAURIMENTO SCORTE

PROMOZIONE

DIMA PER TASCHE PER PANTOGRAFO

Cod.	DESCRIZIONE	PREZZI AL PEZZO
000 000 00D IMA	DIMA PER TASCHE PER PANTOGRAFO	179,40



ARTICOLI DISPONIBILI FINO AD ESAURIMENTO SCORTE